

# Puertas enrollables

Roll up doors  
Portes enroulables

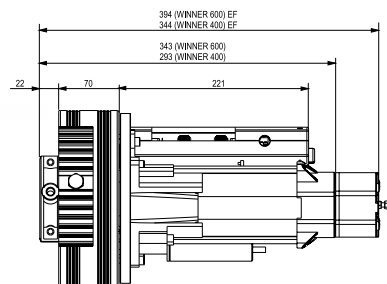
## winner 400/200 - winner 400/200 EF

**230V** Alimentación 230v | Power supply 230v | Alimentation 230v

**RF** Radiofrecuencia | Radio frequency | Radiofréquence

**KIT** Producto KIT | KIT product | Produit KIT

Dimensiones / Dimensions / Dimensions



Ref.: **P1WINNM040**

Ref.: **P1WINNM050**

### Para puertas enrollables de hasta 140 kg de peso.

Es el modelo indicado para la automatización de cierre enrollable hasta un peso de 140 kg, con posibilidad de incorporar electrofreno para bloqueo del cierre. Equipos electrónicos en norma que permiten la apertura con llave, pulsador o mando a distancia. Accesorios para la apertura manual.

### For roll up doors up to 140 kg.

*This model is recommended for roll up doors that weight less than 140 kg, with optional electrobrake lock. Regulated electronic equipment that allows opening with a key, push button or remote control. Accessories for manual opening.*

### Pour les portes enroulables pesant jusqu'à 140 kg.

*Il s'agit du modèle parfait pour l'automatisation de la fermeture enroulable pesant jusqu'à 140 kg avec la possibilité d'intégrer un électrofrein pour le blocage de la fermeture. Matériel électronique conforme aux normes, permettant l'ouverture avec une clé, un bouton ou une télécommande. Accessoires pour l'ouverture manuelle.*

### Características Técnicas / Technical Features / Caractéristiques Techniques

	WINNER 400/200	WINNER 400/200 ef
alimentación / power supply / alimentation	<b>230V</b>	<b>230V</b>
potencia / power / puissance	<b>400W</b>	<b>400W</b>
intensidad / current / intensité	<b>1,8 Amp</b>	<b>1,8 Amp</b>
par / torque / couple	<b>145 Nm</b>	<b>135 Nm</b>
rpm corona / crown wheel rpm / rpm couronne	<b>10,1 rpm</b>	<b>10,1 rpm</b>
temperatura / temperature / température	<b>-20° C / 50°C</b>	<b>-20° C / 50°C</b>
elevación / elevation / levage	<b>140 kg (ef)*</b>	<b>130 kg (ef)*</b>
carrera máxima / maximum stroke / course maximum	<b>6m</b>	<b>6m</b>
térmico / thermal insulation / thermique	<b>4'</b>	<b>4'</b>
peso / weight / poids	<b>7,5 kg</b>	<b>8,6 kg</b>

**KIT**

**WINNER 400/200 EF**

Un KIT de producto directo de nuestra fábrica con los elementos necesarios para la automatización de un acceso con puerta enrollable. Una solución práctica y económica.

*A product KIT straight from our factory with everything needed for the automation of an entranceway with a roll up door. A practical and cost effective solution.*

*Un KIT de produit issu directement de notre usine avec les éléments nécessaires pour l'automatisation d'un accès avec une porte enrollable. Une solution pratique et économique.*

The diagram shows a roll-up door system. Component 1 is the motor and drive mechanism at the top. Component 2 is the door panel on the right. Component 3 is a remote control with a wireless signal icon below it.


**1. Winner 400/200 con sistema electrofreno 2. Junior D 3. Emisor VARIO (2 und.)**

*1. Winner 400/200 with electrobrake system 2. Junior D 3. Transmitter VARIO (2 units)*

*1. Winner 400/200 avec système électrofrein 2. Junior D 3. Émetteur VARIO (2 unités)*

Ref.: consultar

**Accesorios - Accessories - Accessoires**

 <p><b>Electrofreno Winner, 5m / 8m</b>  <i>Winner electrobrake, 5m / 8m</i>  <i>Électrofrein Winner, 5 m / 8 m</i></p> <p>Ref.: 3900993621 / 3900993622 ●</p>	 <p><b>P-5 / 0</b>  <i>P-5 / 0</i>  <i>P-5 / 0</i></p> <p>Ref.: PACERR0000 ●</p>	 <p><b>Mini Box Practic</b>  <i>Mini Box Practic</i>  <i>Mini Box Practic</i></p> <p>Ref.: PADESBM000 ●</p>
 <p><b>Junior D Pro</b>  <i>Junior D Pro</i>  <i>Junior D Pro</i></p> <p>Ref.: P9CTRL0450 ●</p>	 <p><b>Botonera Abrir-Cerrar</b>  <i>Open-Close keypad</i>  <i>Boîtier de commande Ouvrir - Fermer</i></p> <p>Ref.: 3900992000 ●</p>	 <p><b>Emisor VARIO Black</b>  <i>Black VARIO Transmitter</i>  <i>Émetteur VARIO noir</i></p> <p>Ref.: P9EMIS0240 ●</p>

# Puertas enrollables

Porte avvolgibili  
Portas enroláveis

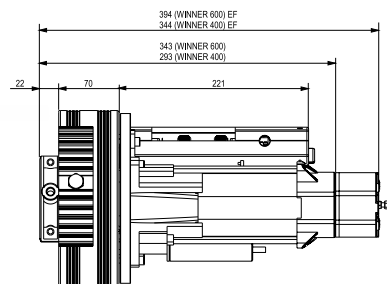
## winner 400/200 - winner 400/200 EF

**230V** Alimentación 230v | Alimentazione 230v | Alimentação 230v

**Radiofrecuencia** | Radiofrequenza | Radiofrequência

**KIT** Producto KIT | Prodotto KIT | Produto KIT

Dimensiones / Dimensioni / Dimensões



Ref.: **P1WINNM040**

Ref.: **P1WINNM050**

### Para puertas enrollables de hasta 140 kg de peso.

Es el modelo indicado para la automatización de cierre enrollable hasta un peso de 140 kg, con posibilidad de incorporar electrofreno para bloqueo del cierre. Equipos electrónicos en norma que permiten la apertura con llave, pulsador o mando a distancia. Accesorios para la apertura manual.

### Per porte avvolgibili del peso di fino 140 kg.

È il modello indicato per l'automatizzazione di sistemi di chiusura avvolgibili fino ad un peso di 140 kg, con la possibilità di aggiungere elettrofreno per il blocco del sistema di chiusura. Impianti elettronici a norma che consentono l'apertura con chiave, pulsante o telecomando. Accessori per l'apertura manuale.

### Para portas enroláveis com um peso até 140 kg.

É o modelo indicado para a automatização do fechamento enrolável até um peso de 140 kg, com a possibilidade de incluir um electrofreno para bloqueio do fecho. Equipamentos electrónicos dentro da norma que permitem a abertura com chave, botão ou telecomando. Acessórios para a abertura manual.

Características Técnicas / Caratteristiche Tecniche / Características Técnicas

	WINNER 400/200	WINNER 400/200 ef
alimentación / alimentazione / alimentação	<b>230V</b>	<b>230V</b>
potencia / potenza / potência	<b>400W</b>	<b>400W</b>
intensidad / intensità / intensidade	<b>1,8 Amp</b>	<b>1,8 Amp</b>
par / coppia / binário	<b>145 Nm</b>	<b>135 Nm</b>
rpm corona / rpm corona / rpm coroa	<b>10,1 rpm</b>	<b>10,1 rpm</b>
temperatura / temperatura / temperatura	<b>-20° C / 50°C</b>	<b>-20° C / 50°C</b>
elevación / sollevamento / elevação	<b>140 kg (ef)*</b>	<b>130 kg (ef)*</b>
carrera máxima / corsa massima / curso máximo	<b>6m</b>	<b>6m</b>
térmico / termico / térmico	<b>4'</b>	<b>4'</b>
peso / peso / peso	<b>7,5 kg</b>	<b>8,6 kg</b>

**KIT**

**WINNER 400/200 EF**

Un KIT de producto directo de nuestra fábrica con los elementos necesarios para la automatización de un acceso con puerta enrollable. Una solución práctica y económica.







*Un KIT di prodotto diretto dalla nostra fabbrica contenente gli elementi necessari per l'automatizzazione di un accesso con porta avvolgibile. Una soluzione pratica ed economica.*

*Um KIT de produto directamente da nossa fábrica com os elementos necessários para a automatização de um acesso com porta enrolável. Uma solução prática e económica.*

**1. Winner 400/200 con sistema electrofreno 2. Junior D 3. Emisor VARIO (2 und.)**  
**1. Winner 400/200 con sistema elettrofreno 2. Junior D 3. Radiocomando VARIO (2 unità)**  
**1. Winner 400/200 con sistema electrofreio 2. Junior D 3. Emissor VARIO (2 u.)**

Ref.: consultar

Accesorios - Accessori - Acessórios

 <p><b>Electrofreno Winner, 5m / 8m</b>  <i>Elettrofreno , 5m / 8m</i>  <i>Electrofreio Winner, 5 m / 8 m</i>                  Ref.: 3900993621 / 3900993622 ●</p>	 <p><b>P-5 / 0</b>  <i>P-5 / 0</i>  <i>P-5 / 0</i>                  Ref.: PACERR0000 ●</p>	 <p><b>Mini Box Practic</b>  <i>Mini Box Practic</i>  <i>Mini Box Practic</i>                  Ref.: PADESBM000 ●</p>
 <p><b>Junior D Pro</b>  <i>Junior D Pro</i>  <i>Junior D Pro</i>                  Ref.: P9CTRL0450 ●</p>	 <p><b>Botonera Abrir-Cerrar</b>  <i>Pulsantiera Aprire-Chiudere</i>  <i>Botoneira Abrir-Fechar</i>                  Ref.: 3900992000 ●</p>	 <p><b>Emisor VARIO Black</b>  <i>Radiocomando VARIO Nero</i>  <i>Emissor VARIO Negro</i>                  Ref.: P9EMIS0240 ●</p>